

### Сэндвич-панели ПЕНОПОЛИСТИРОЛ (EPS)

#### Сэндвич-панель **СТЕНОВАЯ - ОДНОТОННАЯ**, наполнитель ПЕНОПОЛИСТИРОЛ (EPS), длина по заказу (до 16 м.)

Рабочая ширина панели 950 мм: цвета: белый 9003; бежевый (слоновая кость) 1014; бирюзовый 5021; бордовый 3005; зеленый мох 6005; серый 7004; шоколад 8017; оранжевый 2000; желтый 1018, красный 3001;

Рабочая ширина панели 960 мм: белый 9003; бежевый (слоновая кость) 1014; бирюзовый 5021; бордовый 3005; зеленый мох 6005; серый 7004; шоколад 8017; синий 5005; оранжевый 2000

Толщина	Плотность 13 кг/м <sup>3</sup> Цена за пог/м (руб)	Плотность 15 кг/м <sup>3</sup> Цена за пог/м (руб)	Плотность 18 кг/м <sup>3</sup> Цена за пог/м (руб)	Плотность 25 кг/м <sup>3</sup> Цена за пог/м (руб)
50 мм	763	810,0	850,0	870,0
75 мм	792	860,0	890,0	900,0
100 мм	833	900,0	940,0	960,0
150 мм	889	995	1015	1070
200 мм	980	1110	1150	1205

#### Сэндвич-панель **СТЕНОВАЯ - ДЕКОРАТИВНАЯ**, наполнитель ПЕНОПОЛИСТИРОЛ (EPS), длина по заказу (до 16 м.)

Рабочая ширина панели 950 мм: цвета: серый камень, новый кирпич, розовый камень, оранжевый кирпич, серый кирпич, защитная расцветка «Пиксельный камуфляж», коричневое дерево;

Рабочая ширина панели 960 мм: цвета: мрамор D23, серый природный камень 0402, мелкий камень 1201, дикий камень D24, светлый кирпич K07, темный кирпич K02, оранжевый кирпич K03, серый кирпич K04, темное дерево D21, светлое дерево D22

Толщина	Плотность 13 кг/м <sup>3</sup> Цена за пог/м (руб)	Плотность 15 кг/м <sup>3</sup> Цена за пог/м (руб)	Плотность 18 кг/м <sup>3</sup> Цена за пог/м (руб)	Плотность 25 кг/м <sup>3</sup> Цена за пог/м (руб)
50 мм	880,0	960,0	975,0	990,0
75 мм	910,0	990,0	1030,0	1050,0
100 мм	955	1022	1070	1110
150 мм	1010	1117	1137	1192
200 мм	1108	1233	1272	1320

**Сэндвич-панель КРОВЕЛЬНАЯ, наполнитель ПЕНОПОЛИСТИРОЛ (EPS),  
длина по заказу (до 16 м.)**

Рабочая ширина панели 960 мм: цвета: бордовый 3005, зеленый мох 6005, шоколад 8017, синий 5017, красный 3001

Толщина	Плотность 13 кг/м <sup>3</sup> Цена за пог/м (руб)	Плотность 15 кг/м <sup>3</sup> Цена за пог/м (руб)	Плотность 18 кг/м <sup>3</sup> Цена за пог/м (руб)	Плотность 25 кг/м <sup>3</sup> Цена за пог/м (руб)
75 мм	880,0	930,0	975,0	990,0
100 мм	910,0	980,0	1015,0	1030,0
150 мм	980,0	1063,0	1135,0	1150,0

**Сэндвич-панель СТЕНОВАЯ (МЕТАЛЛ С ОДНОЙ СТОРОНЫ)  
наполнитель ПЕНОПОЛИСТИРОЛ (EPS),  
длина по заказу (до 16 м.)**

Рабочая ширина панели 960 мм: белый 9003; бежевый (слоновая кость) 1014; бирюзовый 5021; бордовый 3005; зеленый мох 6005; серый 7004; шоколад 8017; синий 5005; оранжевый 2000

Толщина	Плотность 13 кг/м <sup>3</sup> Цена за пог/м (руб)	Плотность 15 кг/м <sup>3</sup> Цена за пог/м (руб)	Плотность 25 кг/м <sup>3</sup> Цена за пог/м (руб)
50 мм	690	730	790
75 мм	730	710	830
100 мм	760	830	890

**Примечание:**

- Принимая во внимание возможное возникновение царапин и других дефектов на панелях в процессе транспортировки.

Исполнитель рекомендует осуществлять упаковку панелей в защитную пленку.

- В случае, если внутри СП необходим **НЕ** белый цвет – доплата 10 рублей к метру панели.
- В случае, если внутри СП необходим второй декоративный цвет – доплата 160 рублей к метру панели.

## Металлопрофиль, металлочерепица

Наименование	Размер	Единица измерения	Цена за пог/м (руб)
<b>Металлопрофиль (заборный)</b> цвета: бордо 3005, бирюза 5021, зеленый мох 6005, шоколад 8017, красный 3001, желтый 1018	Рабочая ширина <b>900 мм.</b> Высота волны 10 мм. Длина по заказу (до 16м.)	пог/м	<b>265</b>
<b>Металлопрофиль (заборный)</b> цвета: синий 5017	Рабочая ширина <b>900 мм.</b> Высота волны 10 мм. Длина по заказу (до 16м.)	пог/м	<b>295</b>
<b>Металлопрофиль (заборный)</b> цвета: светлое дерево, темное дерево, светлый природный камень, серый природный камень, гранит, светлый кирпич, красный кирпич, оранжевый кирпич, серый кирпич	Рабочая ширина <b>900 мм.</b> Высота волны <b>10 мм.</b> Длина по заказу (до 16м.)	пог/м	<b>365</b>
<b>Металлопрофиль (кровельный)</b> цвета: бордо 3005, бирюза 5021, зеленый мох 6005, шоколад 8017, красный 3001, желтый 1018	Рабочая ширина <b>840 мм.</b> Высота волны <b>25 мм.</b> Длина по заказу (до 16м.)	пог/м	<b>265</b>
<b>Металлопрофиль (кровельный)</b> цвета: синий 5017	Рабочая ширина <b>840 мм.</b> Высота волны <b>25 мм.</b> Длина по заказу (до 16м.)	пог/м	<b>295</b>
<b>Металлопрофиль (кровельный)</b> цвета: светлое дерево, темное дерево, светлый природный камень, серый природный камень, гранит, светлый кирпич, красный кирпич, оранжевый кирпич, серый кирпич	Рабочая ширина <b>840 мм.</b> Высота волны <b>25 мм.</b> Длина по заказу (до 16м.)	пог/м	<b>365</b>
<b>Металлопрофиль (заборный)</b> цвета: бордо 3005, бирюза 5021, зеленый мох 6005, шоколад 8017, красный 3001, желтый 1018	Рабочая ширина <b>900 мм.</b> Высота волны 10 мм. Длина по заказу (до 16м.)	пог/м	<b>265</b>

## Сэндвич-панели МИНЕРАЛЬНАЯ ВАТА

### Сэндвич-панель СТЕНОВАЯ - ОДНОТОННАЯ, наполнитель МИНЕРАЛЬНАЯ ВАТА

цвета: белый 9003, бежевый 1014, бордо 3005, зеленый мох 6005, шоколад 8017, синий 5003, серый 7004, оранжевый 2000, бирюзовый 5021

Толщина	Минеральная вата без вставок ПСБС (ламинация по умолчанию) Рабочая ширина панели 1000 мм (ручн), 1150 мм (полуавтом), 1200 мм (автомат) <u>длина по заказу (до 12 м.)</u>  Цена за 1 м <sup>2</sup> / 1 м.п.	Транспортная упаковка (за 1 м <sup>2</sup> )	Минеральная вата со вставками ПСБС (без ламинации) Рабочая ширина панели 950 мм <u>длина по заказу (до 16 м.)</u>  Цена за 1 м <sup>2</sup> / 1 м.п.	Упаковка в пленку (за 1 м.п.)
50 мм	1470 / 1570; 1690,5; 1764	34,6		
80 мм	1590 / 1690; 1828,5; 1908	49,8		
100 мм	1680 / 1780; 1932; 2016	60	1410,5 / 1340	60
125 мм	1770 / 1870; 2035,5; 2124	72,7		
150 мм	1890 / 1990; 2173,5; 2268	85,4	1621,1 / 1540	60
175 мм	2000 / 2100; 2300; 2400	97,5		
200 мм	2125 / 2225; 2443,8; 2550	110,8		
225 мм	2230 / 2330; 2564,5; 2676	123,4		
250 мм	2370 / 2470; 2725,5; 2844	136,2		

### Сэндвич-панель СТЕНОВАЯ - ДЕКОРАТИВНАЯ, наполнитель МИНЕРАЛЬНАЯ ВАТА

цвета: мрамор D23, серый природный камень 0402, мелкий камень 1201, дикий камень D24, светлый кирпич K07, темный кирпич K02, оранжевый кирпич K03, серый кирпич K04, темное дерево D21, светлое дерево D22

Толщина	Минеральная вата без вставок ПСБС (ламинация по умолчанию) Рабочая ширина панели 1000 мм (ручн), 1150 мм (полуавтом), 1200 мм (автомат) <u>длина по заказу (до 12 м.)</u>  Цена за 1 м <sup>2</sup> / 1 м.п.	Транспортная упаковка (за 1 м <sup>2</sup> )	Минеральная вата со вставками ПСБС (без ламинации) Рабочая ширина панели 950 мм <u>длина по заказу (до 16 м.)</u>  Цена за 1 м <sup>2</sup> / 1 м.п.	Упаковка в пленку (за 1 м.п.)
50 мм	Индивидуальный расчет	34,6		
80 мм	Индивидуальный расчет	49,8		
100 мм	Индивидуальный расчет	60	1578,9 / 1500	60
125 мм	Индивидуальный расчет	72,7		
150 мм	Индивидуальный расчет	85,4	1894,7 / 1800	60
175 мм	Индивидуальный расчет	97,5		

Толщина	Минеральная вата без вставок ПСБС (ламинация по умолчанию) <b>Рабочая ширина панели 1000 мм (ручн), 1150 мм (полуавтом), 1200 мм (автомат) длина по заказу (до 12 м.)</b>  Цена за 1 м <sup>2</sup> / 1 м.п.	Транспортная упаковка (за 1 м <sup>2</sup> )	Минеральная вата со вставками ПСБС (без ламинации) <b>Рабочая ширина панели 950 мм длина по заказу (до 16 м.)</b>  Цена за 1 м <sup>2</sup> / 1 м.п.	Упаковка в пленку (за 1 м.п.)
200 мм	Индивидуальный расчет	110,8		
225 мм	Индивидуальный расчет	123,4		
250 мм	Индивидуальный расчет	136,2		

### Сэндвич-панель КРОВЕЛЬНАЯ, наполнитель МИНЕРАЛЬНАЯ ВАТА

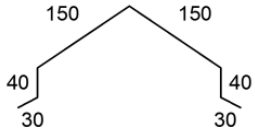
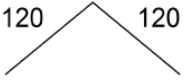

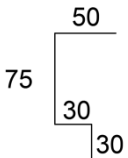
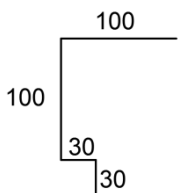


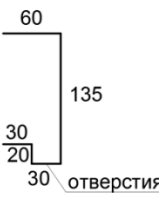
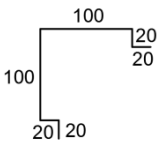
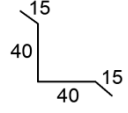
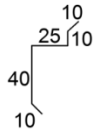

цвета: бордо 3005, зеленый мох 6005, шоколад 8017

Толщина	Минеральная вата без вставок ПСБС <b>Рабочая ширина панели 1000 мм (автом), 1150 мм (полуавтом) длина по заказу (до 12 м.)</b>  Цена за 1 м <sup>2</sup> / 1 м.п.	Транспортная упаковка (за 1 м <sup>2</sup> )	Минеральная вата со вставками ПСБС <b>Рабочая ширина панели 950 мм длина по заказу (до 16 м.)</b>  Цена за 1 м <sup>2</sup> / 1 м.п.	Упаковка в пленку (за 1 м.п.)
50 мм	1630 / 1630; 1874,5	36,1		
80 мм	1720 / 1720; 1978	52,9		
100 мм	1800 / 1800; 2070	61,5	1515,8 / 1440	60
125 мм	1920 / 1920; 2208	77,0		
150 мм	2020 / 2020; 2323	94,3	1726,3 / 1740	60
175 мм	2150 / 2150; 2472,5	112,3		
200 мм	2250 / 2250; 2587,5	130,5		
225 мм	2330 / 2330; 2679,5	146,4		
250 мм	2490 / 2490; 2863,5	162,3		

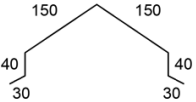
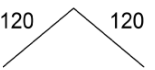


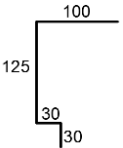


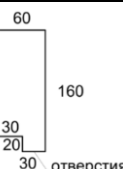
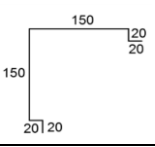
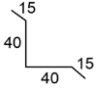
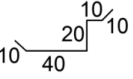
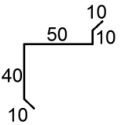
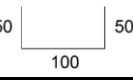
#### Примечание:

- Изготовление панелей шириной 1000 мм – дороже на 100 рублей за 1 м<sup>2</sup>
- Стоимость доборов для панелей из минеральной ваты без вставок рассчитывается согласно категории доборного элемента:  
I группа – 680,1 руб; II группа – 736,7 руб; III группа – 848,3 руб;

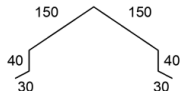
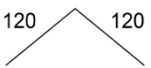


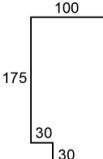



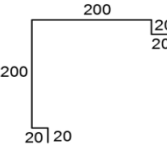

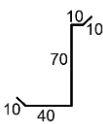
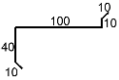

**Комплектующие к сэндвич-панелям толщиной 75 мм  
(нарезка – кратно 0,5 м.)**

Наименование	Тип	Ед. изм.	Однотонный Цена, руб/пог.м.
Конёк		п/м (max L = 3,5 м/п)	<b>232</b>
Конёк		п/м (max L = 3,5 м/п)	<b>139,2</b>
Конёк (300x300)		п/м (max L = 3,5 м/п)	<b>348</b>
Боковая кровельная заглушка (с использованием металлического профиля)		п/м (max L = 3,5 м/п)	<b>107,3</b>
Торцевая кровельная заглушка (с использованием металлического профиля)		п/м (max L = 3,5 м/п)	<b>150,8</b>
Боковая кровельная заглушка (кровельная сэндвич-панель)		п/м (max L = 3,5 м/п)	<b>84,1</b>
Торцевая кровельная заглушка со стороны фасада (кровельная сэндвич-панель)		п/м (max L = 3,5 м/п)	<b>69,6</b>
Торцевая кровельная заглушка (кровельная сэндвич-панель)		п/м (max L = 3,5 м/п)	<b>209,5</b>
Наружный угол		п/м (max L = 3,5 м/п)	<b>162,4</b>
Внутренний угол		п/м (max L = 3,5 м/п)	<b>63,8</b>
Обрамление оконных проемов.		п/м (max L = 3,5 м/п)	<b>55,1</b>
Швеллер		п/м (max L = 3,5 м/п)	<b>101,5</b>
Прочие листогибочные работы - 1 м <sup>2</sup>		п/м (max L = 3,5 м/п)	<b>580</b>

**Комплекующие к сэндвич-панелям толщиной 100 мм  
(нарезка – кратно 0,5 м.)**

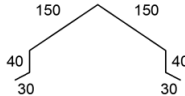
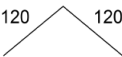



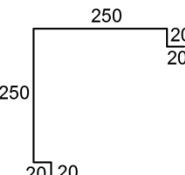
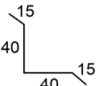
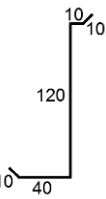
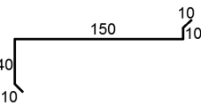

Наименование	Тип	Ед. изм.	Однотонный Цена, руб/пог.м.
Конёк		п/м (max L = 3,5 м/п)	<b>255,2</b>
Конёк		п/м (max L = 3,5 м/п)	<b>139,2</b>
Конёк (300x300)		п/м (max L = 3,5 м/п)	<b>348</b>
Боковая кровельная заглушка (с использованием металлического профиля)		п/м (max L = 3,5 м/п)	<b>121,8</b>
Торцевая кровельная заглушка (с использованием металлического профиля)		п/м (max L = 3,5 м/п)	<b>165,3</b>
Боковая кровельная заглушка (кровельная сэндвич-панель)		п/м (max L = 3,5 м/п)	<b>156,6</b>
Торцевая кровельная заглушка со стороны фасада (кровельная сэндвич-панель)		п/м (max L = 3,5 м/п)	<b>150,8</b>
Торцевая кровельная заглушка (кровельная сэндвич-панель)		п/м (max L = 3,5 м/п)	<b>224</b>
Наружный угол		п/м (max L = 3,5 м/п)	<b>220,4</b>
Внутренний угол		п/м (max L = 3,5 м/п)	<b>63,8</b>
Обрамление дверных проемов		п/м (max L = 3,5 м/п)	<b>46,4</b>
Обрамление оконных проемов		п/м (max L = 3,5 м/п)	<b>69,6</b>
Швеллер		п/м (max L = 3,5 м/п)	<b>116</b>
Прочие листогибочные работы - 1 м <sup>2</sup>		п/м (max L = 3,5 м/п)	<b>580</b>

**Комплекующие к сэндвич-панелям толщиной 150 мм  
(нарезка – кратно 0,5 м.)**


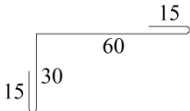

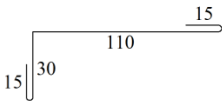

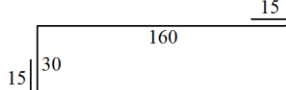
Наименование	Тип	Ед. изм.	Однотонный Цена, руб/пог.м.
Конёк		п/м (max L = 3,5 м/п)	255,2
Конёк		п/м (max L = 3,5 м/п)	139,2
Конёк (300x300)		п/м (max L = 3,5 м/п)	348
Боковая кровельная заглушка (с использованием металлического профиля)		п/м (max L = 3,5 м/п)	150,8
Торцевая кровельная заглушка (с использованием металлического профиля)		п/м (max L = 3,5 м/п)	194,3
Боковая кровельная заглушка (кровельная сэндвич-панель)		п/м (max L = 3,5 м/п)	127,6
Торцевая кровельная заглушка со стороны фасада (кровельная сэндвич-панель)		п/м (max L = 3,5 м/п)	179,8
Торцевая кровельная заглушка (кровельная сэндвич-панель)		п/м (max L = 3,5 м/п)	253
Наружный угол		п/м (max L = 3,5 м/п)	278,4
Внутренний угол		п/м (max L = 3,5 м/п)	63,8
Обрамление дверных проемов		п/м (max L = 3,5 м/п)	81,2
Обрамление оконных проемов		п/м (max L = 3,5 м/п)	98,6
Швеллер		п/м (max L = 3,5 м/п)	145
Прочие листогибочные работы - 1 м <sup>2</sup>		п/м (max L = 3,5 м/п)	580



**Комплектующие к сэндвич-панелям толщиной 200 мм  
(нарезка – кратно 0,5 м.)**

Наименование	Тип	Ед. изм.	Однотонный Цена, руб/пог.м.
Конёк		п/м (max L = 3,5 м/п)	255,2
Конёк		п/м (max L = 3,5 м/п)	139,2
Конёк		п/м (max L = 3,5 м/п)	348
Боковая кровельная заглушка (с использованием металлического профиля)		п/м (max L = 3,5 м/п)	179,8
Торцевая кровельная заглушка (с использованием металлического профиля)		п/м (max L = 3,5 м/п)	223,3
Наружный угол		п/м (max L = 3,5 м/п)	336,4
Внутренний угол		п/м (max L = 3,5 м/п)	63,8
Обрамление дверных проемов		п/м (max L = 3,5 м/п)	110,2
Обрамление оконных проемов		п/м (max L = 3,5 м/п)	127,6
Швеллер		п/м (max L = 3,5 м/п)	174
Прочие листогибочные работы - 1 м <sup>2</sup>		п/м (max L = 3,5 м/п)	580

**Комплекующие узлов примыкания к террасам сэндвич-панелям  
(нарезка – кратно 0,5 м.)**

Наименование	Тип	Ед. изм.	Однотонный Цена, руб/пог.м.
<b>Боковая стенная заглушка 1 («шляпа») Примыкание к террасе Панель – 100 мм</b>		<p align="center">п/м (max L = 3,5 м/п)</p>	<p align="center"><b>133,4</b></p>
<b>Боковая стенная заглушка 2 Примыкание к террасе Панель – 100 мм</b>		<p align="center">п/м (max L = 3,5 м/п)</p>	<p align="center"><b>69,6</b></p>
<b>Боковая стенная заглушка 1 («шляпа») Примыкание к террасе Панель – 150 мм</b>		<p align="center">п/м (max L = 3,5 м/п)</p>	<p align="center"><b>162,4</b></p>
<b>Боковая стенная заглушка 2 Примыкание к террасе Панель – 150 мм</b>		<p align="center">п/м (max L = 4 м)</p>	<p align="center"><b>98,6</b></p>
<b>Боковая стенная заглушка 1 («шляпа») Примыкание к террасе Панель – 200 мм</b>		<p align="center">п/м (max L = 3,5 м/п)</p>	<p align="center"><b>191,4</b></p>
<b>Боковая стенная заглушка 2 Примыкание к террасе Панель – 200 мм</b>		<p align="center">п/м (max L = 3,5 м/п)</p>	<p align="center"><b>127,6</b></p>
<b>Прочие листогибочные работы - 1 м<sup>2</sup></b>		<p align="center">п/м (max L = 3,5 м/п)</p>	<p align="center"><b>580</b></p>